

磨きタイプ・マットタイプ共通

# セラミックタイルのメンテナンス方法

## 洗浄～保護まで

# セラミックタイル 磨き&マットタイプ



スーパー(磨き)



パチンコ店(磨き)



トイレ(マット)



オフィスビル(マット)

# 洗浄(定期)

使用洗剤：「ヌリッパーx2」 ヌリッパーx2はヌリッパーの2倍濃縮です

希釈倍率： 10倍



## 使用方法



- ① 10倍希釈液をモップで塗り込む  
**1㎡=約25ml, 3.78L=約1,512㎡使用可能**
- ② 5～10分間放置時間を置く
- ③ ポリッシャーで洗う
- ④ 汚水を回収し、リンスする

# 洗浄(日常)

使用洗剤：「イシラーク」

希釈倍率：60～100倍

最大の特徴は「過酸化水素」配合  
過酸化水素は（除菌効果）だけでなく  
自動洗浄機の汚水回収残による  
**水シミも無く、高い作業性が可能**



自動 洗 浄 機	白い床： 60倍	3.78 L 使用量 約4,500m <sup>2</sup>
	黒い床： 100倍 (白 x 黒も同様)	3.78 L 使用量 約7,500m <sup>2</sup>

# イシラーク-使用方法



①希釈液を作る



②自動洗浄機の準備



③洗う

モップ洗浄も可能です（リンス不要）

スーパーマーケットなど利用客が多い場所は2回/1日をオススメ致します。

# 保護(定期)

8ヶ月～1年/1回

使用洗剤：「イシモール」

希釈倍率：原液使用

**環境にやさしい水溶性 (溶剤と同じ保護効果)**

**全ての石剤に使用可能**

**溶剤のニオイがしない**

**1時間で歩行が可能**



3.78L使用量目安

種類	施工目安
セラミック 磨き	100㎡～150㎡
セラミック マット	90㎡～120㎡

# イシモール-使用方法



①床にたらす  
(たっぷり使う)



必要に応じて使う

②ヤーンパッドなど  
で押し込む



(磨きの場合は浸透しにくいいため)



③乾燥させる



(1時間後歩行可能)

水を使用しての洗浄は24時間後～



まめ知識

ムラになった場合は完全に乾く前にもう一度同じ工程を繰り返す

# ヌリッパー洗浄例

洗浄後




洗浄前





マットを敷いた跡



洗浄後



洗浄前

マットを敷いてあった箇所と比較しても差がなくなった






Before

After

セラミックマットタイプ


# イシモール施工例



ヌリッパー x 2で洗浄  
+  
イシモールを施工



# イシモール施工例(3週間後)



赤い点線の外が未施工面です。3週間経過後-施工面には汚れが入らず、未施工面が黒くなっているのがわかります。



〒166-0003 東京都杉並区高円寺南5-20-7-1F TEL:03-3316-2250 FAX:03-3316-2257

[www.coschem.jp](http://www.coschem.jp)