

嘔吐物の処理方法

■ 処理に必要な物



- レモングリーンDD
- エプロン（使い捨て）
- 手袋（使い捨て）
- マスク
- キッチンペーパー/ペーパータオルなど
- ゴミ袋（2枚or3枚）
- バケツ（予備）

嘔吐物の処理方法

★処理をする前に、他の利用者（周りにいる人）に感染させないように、他の部屋に移動をさせましょう。また、換気をよくしましょう。（窓を開けるなど）

①嘔吐物をペーパータオルやティッシュで直ぐに覆います。

★ウイルスが飛散しないようにするための応急処置



嘔吐物の処理方法

②レモングリーンDD（除菌剤）
をたっぷりかけます

（または希釈液にひたしたペーパーを被せます）



必ず10分～15分放置します


③放置している間に床の除菌（清掃）を行う




中心部から半径2m
周辺まではきちんと除菌
しましょう

嘔吐物の処理方法

④ペーパーで覆った嘔吐物を「外側から内側」
へよせながら包み込みます



⑤ゴミ袋に嘔吐物を入れしっかりと閉めます




嘔吐物の処理方法

⑥作業衣（手袋・マスクなど）を脱衣し、もう一枚ゴミ袋に入れ、しっかり閉めます。

◎嘔吐物を入れた袋も入れます

脱衣

- 手袋
- エプロン
- マスク



ゴミ袋に入れて
しっかりと縛ります

＊ ＊ 注意事項 ＊ ＊


手袋の表面は汚染の危険性があるため触れないように注意しましょう



裏側にし
て手袋を
とること

嘔吐物の処理方法

⑦処理が全て終了したら、手洗いうがいをしっかりとおこなってください



何かご不明な点、ご質問などございましたら、下記までご連絡ください

COSCHEM
Chemical products by TOSHO

株式会社TOSHO

本社：

東京都杉並区高円寺南5-20-7 1F 〒166-0003

関西オフィス：

大阪市淀川区西中島5-1-8 日研ビル202 〒532-0011

www.coschem.jp

COSCHEM
Chemical products by TOSHO